

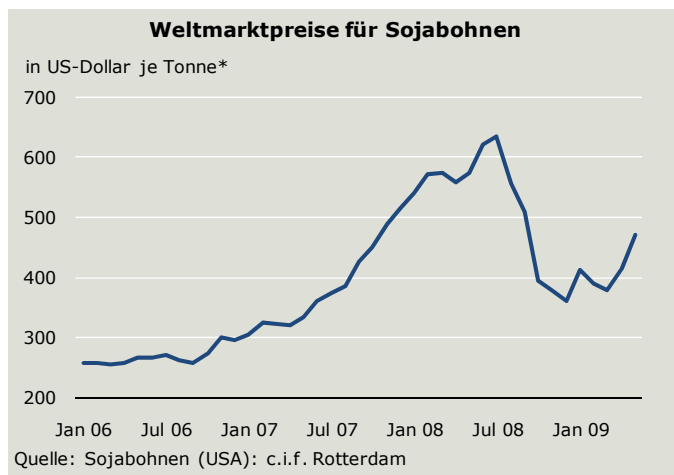
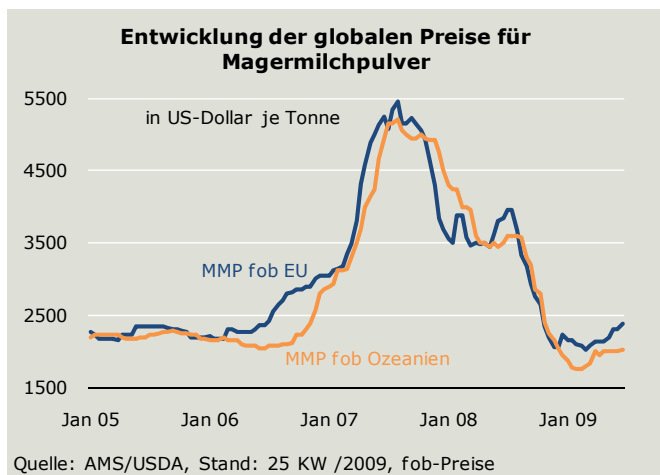
## Internationale Rohstoffpreise im Überblick

Produkt Allgemein	Preistellung	Spezifikation Handelsplatz	Land/Region	Einheit	22. Juni		Entwickl. in %
					22. Juni	29. Juni	
CRB-Index-Agrarrohstoffe	Spotpreise	10 Agrarrohstoffe	USA	Indexpunkte	308,53	309,43	+ 0,3
CRB-Index Tierprodukte	Spotpreise	4 Tierprodukte	USA	Indexpunkte	361,95	360,93	- 0,3
CRB-Index Fette/pf. Öle	Spotpreise	2 Fette/2 PflÖle	USA	Indexpunkte	323,1	320,12	- 0,9
ICB Brazil Commodity Index	Spotpreise	4 Agrarrohstoffe	Brasilien	Indexpunkte	14101,87	14035,02	- 0,5
Baltic Dry Index	Frachtkosten	Baltic Exchange	Europa	Indexpunkte	4029	3734	- 7,3

Getreide	Preistellung	Spezifikation	Land/Region	Einheit	22. Juni		Entwickl. in %
					22. Juni	29. Juni	
Weizen (SRW, HRW, DNS)	Future-Juli	CBOT	USA	US ct/bu	546,0	528,4	- 3,2
Weizen (HRW)	Future-Juli	KCBT	USA	US ct/bu	604,0	581,4	- 3,7
Weizen (HRS)	Future-Juli	MGEX	USA	US ct/bu	693,4	651,6	- 6,0
Weizen	Future-Aug	Euronext	Europa	EUR/t	136,8	138,5	+ 1,3
Weizen (Futter)	Future-Juli	Euronext	Europa	GPB/t	101,5	98,8	- 2,7
Weizen	Future-Aug.	RMX	Europa	EUR/t	139,0	141,0	+ 1,4
Weizen	Future-Juli	NCDEX	Indien	Rs/100 kg	1081,4	1090,8	+ 0,9
Weizen (HWW)	Future-Juli	CZCE	China	RMB/t	1820,0	1728,0	- 5,1
Weizen	Future-Juli	SAFEX	Südafrika	ZAR/t	2557,0	2460,0	- 3,8
Weizen	Future-Juli	ASX	Australien	A\$/t	285,0	282,5	- 0,9
Weizen	Future-Juli	Bolsa de Cereales	Argentinien	USD/t	151,0	142,0	- 6,0

Mais	Future-Juli	CBOT	USA	US ct/bu	385,2	377,0	- 2,1
Mais	Future-Aug	Euronext	Europa	EUR/t	138,0	139,8	+ 1,3
Mais	Future-Juli	BMF	Brasilien	R\$/60 kg	22,6	22,0	- 2,3
Mais	Future-Juli	BSE	Budapest	HUF/t	39000,0	33500,0	- 14,1
Mais	Future-Juli	NCDEX	Indien	Rs/100 kg	945,5	935,5	- 1,1
Mais	Future-Juli	SAFEX	Südafrika	ZAR/t	1254,2	1182,0	- 5,8
Mais	Future-Sept	TGE	Japan	Yen/1000 kg	21260,0	20509,0	- 3,5

Gerste	Future-Juli	ICE (WCE)	Kanada	C\$ ct/bu	171,8	170,5	- 0,8
Gerste	Future-Juli	NCDEX	Indien	Rs/ 100 kg	893,4	892,8	- 0,1
Gerste	Future-Juli	ASX	Australien	A\$/t	221,5	219,0	- 1,1
Sorghum	Future-Juli	ASX	Australien	A\$/t	196,0	195,8	- 0,1
Hafer	Future-Juli	CBOT	USA	US ct/bu	203,4	213,4	+ 4,9
Reis (Rohware)	Future-Juli	CBOT	USA	US ct/cwt	12,2	11,9	- 1,7
Reis (ELG)	Future-Sept	CZCE	China	RMB/t	2044,0	2067,0	+ 1,1



## Internationale Rohstoffpreise im Überblick

Produkt Allgemein	Preistellung	Spezifikation Handelsplatz	Land/Region	Einheit			Entwickl. in %
					22. Juni	29. Juni	
<b>Ölsaaten/Produkte</b>					<b>22. Juni</b>	<b>29. Juni</b>	<b>in %</b>
Sojabohnen	Future-Juli	CBOT	USA	US ct/bu	1151,4	1215,0	+ 5,5
Sojabohnen	Future-Aug	BMF	Brasilien	USD/60 kg	26,2	27,4	+ 4,6
Sojabohnen	Future-Juli	Bolsa de Cerales	Argentinien	USD/t	272,9	276,7	+ 1,4
Sojabohnen	Future-Juli	NCDEX	Indien	Rs/ 100 kg	2422,0	2487,5	+ 2,7
Sojabohnen	Future-Aug	TGE	Japan	Yen/1000 kg	48690,0	53390,0	+ 9,7
Sojabohnen	Future-Juli	SAFEX	Südafrika	ZAR/t	3402,0	3195,0	- 6,1
Sojaschrot	Future-Juli	CBOT	USA	ct/lb	377,0	411,4	+ 9,1
Sojaöl	Future-Juli	CBOT	USA	ct/lb	35,9	35,8	- 0,4
Canola/Raps	Future-Juli	ICE (WCE)	Kanada	C\$ ct/bu	458,1	455,0	- 0,7
Canola/Raps	Future-Juli	ASX	Australien	A\$/t	549,5	549,5	+ 0,0
Raps	Future-Aug	Euronext	Europa	EUR/t	294,5	291,8	- 0,9
Rapsöl	Future-Aug	Euronext	Europa	EUR/t	1030,0	1030,0	+ 0,0
Rapsöl	Future-Juli	CZCE	China	RMB/t	7452,0	7396,0	- 0,8
Palmöl	Future-Juli	MCX	Indien	Rs/10 kg	329,0	340,8	3,6
Palmöl	Future-Juli	KLSE/MDEX	Malaysia	MYR/t	2187,0	2236,0	+ 2,2
<b>übrige pflanzliche Agrarprodukte</b>					<b>22. Juni</b>	<b>29. Juni</b>	<b>in %</b>
Zucker # 11	Future-Juli	ICE/NYMEX	USA	US ct/lb	15,1	16,9	+ 12,3
Zucker (White)	Future-Aug	Euronext	Europa	USD/t	422,9	454,4	+ 7,4
Zucker	Future-Juli	NCDEX	Indien	Rs/100 kg	2420,0	2426,0	+ 0,2
Zucker	Future-Juli	CZCE	China	RMB/t	3763,0	3780,0	+ 0,5
Zucker	Future-Juli	BMF	Brasilien	USD/50 kg	18,3	19,8	+ 8,2
Baumwolle	Future-Juli	CZCE	China	RMB/t	13075,0	13120,0	+ 0,3
Baumwolle	Future-Juli	ICE/NYMEX	USA	USD/lb	50,5	52,9	+ 4,7
Kaffee/Robusta	Future-Juli	Euronext	Europa	USD/t	1349,0	1294,0	- 4,1
Kaffee/Arabica C	Future-Juli	ICE/NYMEX	USA	USD/lb	117,7	117,9	+ 0,1
Kaffee/Arabica	Future-Juli	BMF	Brasilien	USD/60 kg	130,8	131,2	+ 0,3
Kakao	Future-Juli	ICE/NYMEX	USA	USD/t	2453,0	2525,0	+ 2,9
Orangensaft (FCOJ)	Future-Juli	ICE	USA	USD/lb	75,1	74,4	- 0,9
<b>Tierprodukte</b>							
Rinder, lbd.	Future-Aug	CME	USA	US ct/lb	82,85	85,40	+ 3,1
Rinder, lbd.	Future-Juli	BMF	Brasilien	R\$/15 kg	83,79	81,77	- 2,4
Rinder, SG	Spot-Price	EYCI/MLA	Australien	A\$ ct/kg SG	334,75	335,75	+ 0,3
Schweine	Future-Juli	CME	USA	US ct/lb	60,45	58,03	- 4,0
Schweine	Future-Juli	RMX	Europa	Euro ct/kg	1,57	1,54	- 1,8
Schweine, lbd.	Spot-Preis	CEPEA/ESALQ	Brasilien/SP	R\$/kg LG	2,81	2,54	- 9,6
Schweinebäuche	Future-Juli	CME	USA	US ct/lb	61,9	56,0	- 9,5
Geflügel/Broiler	Spot-Preis	USDA/AMS	USA	US ct/lb	85,12	86,00	+ 1,0
Geflügel/Hähnchen,(gekühlt)	Spot-Preis	CEPEA/ESALQ	Brasilien/SP	R\$/kg	2,80	2,77	- 1,1
Schafwolle 21 M. (greasy)	Future-Aug	SFE	Australien	A\$ ct/kg	819,0	832,0	+ 1,6
Rinderhäute (Ochsen)	Spot-Preis	USDA/AMS	USA	USD/cwt	49,8	n.N.	
<b>Milchprodukte</b>					<b>22. Juni</b>	<b>29. Juni</b>	<b>in %</b>
Milch Klasse III	Future-Juli	CME	USA	US ct/cwt	10,1	10,1	+ 0,2
Magermilchpulver	Future-Juli	CME	USA	US ct/lb	85,3	85,3	+ 0,0
Molkepulver	Future-Juli	CME	USA	US ct/lb	28,0	29,0	+ 3,6
Butter (AA)	Future-Juli	CME	USA	US ct/lb	124,0	124,0	+ 0,0
			Mittelwert	<b>Woche bis</b>	<b>07.06.09</b>	<b>21.06.09</b>	<b>in %</b>
Magermilchpulver	Spot-Preise	USDA/AMS	FOB-Ozeanien	USD/t	2.000	2.025	+ 1,3
Magermilchpulver	Spot-Preise	USDA/AMS	FOB-Europa	USD/t	2.300	2.388	+ 3,8
Vollmilchpulver	Spot-Preise	USDA/AMS	FOB-Europa	USD/t	2.625	2.650	+ 1,0
Butter	Spot-Preise	USDA/AMS	FOB-Ozeanien	USD/t	1.850	1.900	+ 2,7
Butter	Spot-Preise	USDA/AMS	FOB-Europa	USD/t	2.950	3.038	+ 3,0
Käse (Cheddar)	Spot-Preise	USDA/AMS	FOB-Ozeanien	USD/t	2.550	2.600	+ 2,0
Molkepulver	Spot-Preise	USDA/AMS	FOB-Europa	USD/t	600	625	+ 4,2

## Internationale Rohstoffpreise im Überblick

Produkt Allgemein	Preistellung	Spezifikation Handelsplatz	Land/Region	Einheit	22. Juni	29. Juni	Entwickl. in %
<b>Energie / Rohstoffe / Bauholz</b>					<b>22. Juni</b>	<b>29. Juni</b>	<b>in %</b>
Ethanol	Future-Juli	CBOT	USA	USD/gallon	1,68	1,69	+ 0,8
Ethanol (AEAC)	Spot-Preise	CEPEA	Brasilien/SP	R\$/l	0,69	0,72	+ 4,2
Ethanol	Future-Juli	NYMEX	USA	USD/gallon	1,77	1,79	+ 1,1
Biodiesel	Großhandel	AMI	Deutschland	EUR/100l	80,36	78,20	- 2,7
Rohöl (WTI)	Future-Aug	NYMEX	USA	USD/barrel	66,93	71,49	+ 6,8
Rohöl ( Brent)	Future-Aug	NYMEX/ICE	USA/Europa	USD/barrel	66,98	70,99	+ 6,0
Gas	Future-Juli	NYMEX	USA	USD/mmBtu	3,93	3,94	+ 0,3
UK-Gas	Future-Juli	ICE	Europa	GBP/therm	25,31	25,70	+ 1,5
Heizöl	Future-Juli	NYMEX	USA	USD/gallon	1,73	1,78	+ 3,0
Benzin, bleifrei	Future-Juli	NYMEX	USA	USD/gallon	1,85	1,94	+ 4,4
Gasöl (Diesel)	Future-Juli	ICE	Europa	USD/t	548,00	569,75	+ 4,0
Kohle	Future-Juli	ICE	Europa	USD/t	56,90	63,25	+ 11,2
Kohle	ASX	Australien	Australien	ab 07. Juli 2009			
Bauholz (RANDOM L. L.)	Future-Juli	CME	USA	USD/1000 mb	210,90	195,80	- 7,2
<b>Metalle</b>					<b>22. Juni</b>	<b>29. Juni</b>	<b>in %</b>
Kupfer	Future-Juli	NYMEX	USA	USD/lb	2,14	2,31	+ 8,3
Kupfer	Cash-Preis	LME	Europa/Ld.	USD/t	4820,00	5085,00	+ 5,5
Aluminium	Future-Juli	NYMEX	USA	USD/lb	0,73	0,75	+ 3,4
Aluminium	Spot-Preis	LME	Europa/Ld.	USD/t	1584,00	1615,50	+ 2,0
US-Stahl (HRC)	Future-Juli	NYMEX	USA	USD/short ton	435,00	445,00	+ 2,3
Stahl	Spot-Preis	LME	Europa/MM	USD/t	350,00	370,00	+ 5,7
Silber	Future-Juli	NYMEX	USA	USD/Feinunze	13,71	13,95	+ 1,7
Gold	Future-Juli	NYMEX	USA	USD/Feinunze	922,50	940,40	+ 1,9
<b>Düngemittel</b>					<b>Monatsmittel</b>	<b>April</b>	<b>Mai</b>
DAP Diammonium Phosphate	Spot-Preis	f.o.b. US Gulf	USA	USD/t	335,40	297,50	- 11,3
Kaliumchlorid	Spot-Preis	f.o.b. Vancouver	Kanada	USD/t	745,00	717,50	- 3,7
Harnstoff	Spot-Preis	f.o.b. Black Sea	Ukraine	USD/t	245,20	240,80	- 1,8
Phosphate Rock	Spot-Preis	f.a.s. Casablanca	Marokko	USD/t	125,50	117,50	- 6,4
TSP Triple Superphosphat	Spot-Preis	fob Tunisian	Tunesien	USD/t	278,00	246,90	- 11,2
<b>Wechselkurse; für ein Euro erhielt man am:</b>					<b>22. Juni</b>	<b>29. Juni</b>	<b>in %</b>
US-Dollar	Wechselkurs	USA		Euro/Dollar	1,3963	1,4086	+ 0,9
Rubel	Wechselkurs	Russland		Euro/Rubel	43,8935	43,8637	- 0,1
Yen	Wechselkurs	Japan		Euro/Yen	133,3310	135,4258	+ 1,6
Pfund	Wechselkurs	Großbritannien		Euro/GPB	0,8569	0,8500	- 0,8
Real	Wechselkurs	Brasilien		EUR/BRL	2,8340	2,7587	- 2,7
CAN-Dollar	Wechselkurs	Kanada		EUR/CAD	1,6108	1,6292	+ 1,1
AUS-Dollar	Wechselkurs	Australien		EUR/AUD	1,7745	1,7384	- 2,0
Rupie	Wechselkurs	Indien		EUR/INR	67,7789	67,6487	- 0,2
Renmimbi	Wechselkurs	China		EUR/CNY	9,5431	9,6299	+ 0,9
Forint	Wechselkurs	Ungarn		EUR/HUF	281,7439	275,1805	- 2,3

### Entwicklung der internationalen Rinderpreise

in US-Cent je pound (lb)



Quelle: CRB/ Reuters, Stand: Juni 2009, CME Futures, Live Cattle, Monatsmittel

### Entwicklung der internationalen Weizenpreise

in US-Cent je bushel (bu)



Quelle: CRB/ Reuters, Stand: Juni 2009, CBOT Futures, Monatsmittel



AMI Rohstoff -Telegramm

Internationale Preise für Agrar- und fossile Rohstoffe

Unser Service liefert Ihnen jeden Dienstag aktuell Notierungen von den internationalen Rohstoffmärkten und Handelsplätzen

- Wichtige Indizes und Wechselkurse
Kurse für Getreide, Ölsaaten und Produkte
Kurse für Zucker, Kaffee, Kakao, Baumwolle
Kurse für Rinder, Schweine, Geflügel, Tierprodukte
Kurse für Milch und Milchprodukte
Kurse für Bioenergie und Energierohstoffe
Kurse für Metalle und Bauholz
Kurse für Düngemittel




Rohstoff-Telegramm

No. 1 18. Juni 2009


Internationale Rohstoffpreise im Überblick

Table with columns: Produkt, Preisbildung, Spezifikation, Land/Region, Einheit, 09. Juni, 18. Juni, %.

Wechselkursentwicklung des Euro zum US-Dollar



Wechselkurspreise für Metalle



- Ja, ich möchte das Rohstofftelegramm bestellen. Und zwar zum Preis von 28,10 Euro pro Monat inkl. Versand und 19 %MwSt.

Für das Marktinfo Rohstofftelegramm gilt eine Kündigungsfrist von 4 Wochen zum Monatsende.

Versand [radio] Fax [radio] Email [radio]

Meine Anschrift:

Form fields for Name, Ansprechpartner, Straße, Hausnummer, PLZ, Ort, Telefon, Fax, E-Mail-Adresse.

Ich wünsche folgende Zahlungsweise:

Form fields for payment method (Bankabbuchung, Gegen Rechnung), Kontonummer, Bankleitzahl, Geldinstitut, Datum, Unterschrift.