ZMP

FORST UND HOLZ

MARKTBILANZ 2006

I N H A L T S V E R Z E I C H N I S

Tab.- Nr. **Tabellen** Seite

Holzmarkt - Indikatoren

Marktkommentar: Dynamik der Weltwirtschaft reduziert 13
1 Ausgewählte gesamt-, forst- und holzwirtschaftliche Daten 14
2 Durchschnitte der amtlichen Referenzkurse zum Euro 15
3 Zahl der Baugenehmigungen und Baufertigstellungen von Wohnungen 17
4 Zahl der Baugenehmigungen von Wohnungen in Wohnbauten insgesamt, in Ein- und Zwei- und in Mehrfamilienhäusern 18
5 Zahl der Baufertigstellungen von Wohnungen in Wohnbauten insgesamt, in Ein- und Zwei- und in Mehrfamilienhäusern 19
6 Monatliche Baugenehmigungen von Wohnungen 20
7 Auftragseingang im Bauhauptgewerbe 21
8 Auftragseingang in den wichtigsten Holzbranchen 21
9 Umsatz der Sägeindustrie 22

Holzeinschlag und -verkauf

Marktkommentar: Neuer Rekord beim Holzeinschlag 25
10 Einschlag nach Besitzarten 26
11 - nach Holzartengruppen 27
12 - von Stamm- und Industrieholz 28
13 - von Stammholz nach Holzartengruppen 29
14 - von Industrieholz nach Holzartengruppen 30
15 Verkauf nach Holzartengruppen 31
16 - von Stamm- und Industrieholz 31
17 - von Stammholz nach Holzartengruppen 32
18 - von Industrieholz nach Holzartengruppen 32
19 Einschlag nach Bundesländern 33
20 - Stammholz nach Bundesländern 34
21 - Fichtenstammholz 34
22 - Kiefernstammholz 35
23 - Buchenstammholz 35
24 - Eichenstammholz 36
25 - Buntstammholz 36
26 - Industrieholz nach Bundesländern 37
27 - Fichtenindustrieholz 37
28 - Kiefernindustrieholz 38
29 - Buchenindustrieholz 38
30 - Eichenindustrieholz 39

Produktion

31 Produktion von Nadel- und Laubschnittholz 43
32 - Nadelschnittholz 44
33 - Laubschnittholz 45
34 - Industrierestholz 45
35 - Sperrholz 45

36 Produktion von Holzspanplatten ... 46
37 - Furnierblätter ... 46
38 - Fenster, Fensterrahmen, Türblätter, Türzargen ... 47
39 - Mosaikparkett und anderen Parketttafeln ... 47
40 - Betonschalungsware, Leimbauteile und Wandelemente ... 47
41 - Treppen, Saunakabinen und andere Bautischler-/Zimmermannsware ... 48
42 - vorgefertigte Häuser und Gebäude ... 48
43 - Paletten, Kisten sowie Kabeltrommeln ... 48
44 - Papier und Pappe, Zellstoff, Holzstoff und Aufkommen von Altpapier ... 49
45 - Nadelschnittholz nach Bundesländern ... 50

Einfuhr

46 Einfuhr von Rohholz ... 53
47 - tropischem Laubrohholz ... 53
48 - Nadelschnittholz und Nadelhobelware ... 54
49 - tropischem Laubschnittholz ... 54
50 - Laubschnittholz ... 55
51 - Industrierestholz ... 55
52 - Faserplatten über 0,8 g/cm³ ... 56
53 - Faserplatten 0,5 bis 0,8 g/cm³ ... 56
54 - Faserplatten 0,35 bis 0,5 g/cm³ ... 57
55 - anderen Faserplatten ... 57
56 - Furnieren aus Nadelholz ... 58
57 - Furnieren aus tropischem Laubholz ... 58
58 - Furnieren aus nichttropischem Laubholz ... 59
59 - Furnierplatten ... 59
60 - Tischlerplatten ... 60
61 - anderem Sperrholz ... 60
62 - Holzspanplatten ... 61
63 - Furnieren und Holzwerkstoffen ... 61
64 - Papier und Pappe, Zellstoff, Holzstoff und Altpapier ... 62
65 - Nadelrohholz nach Herkunftsländern ... 63
66 - Nadelsägerundholz ... 64
67 - Eichenrohholz ... 65
68 - Buchenrohholz ... 66
69 - Nadelschnittholz (inkl. Hobelware) ... 67
70 - Nadelhobelware ... 68
71 - Eichenschnittholz ... 69
72 - Buchenschnittholz ... 69
73 - Laubschnittholz ... 70
74 - Plättchen oder Schnitzeln aus Nadelholz ... 71
75 - Sägespänen und andere Holzabfällen ... 71
76 - nichttropischen Laubholzfurnieren mit einer Dicke von weniger als 1 mm ... 72
77 - nichttropischen Laubholzfurnieren mit einer Dicke von mehr als 1 mm ... 72
78 - tropischen Laubholzfurnieren ... 73
79 - rohen oder geschliffenen Holzspanplatten ... 73
80 - Holzspanplatten mit Hochdruckschichtpressstoffen beschichtet ... 74

81 Einfuhr von Holzspanplatten mit Melaminharzpapieren beschichtet ... 74
82 - Waferboards und OSB ... 75
83 - Holzspanplatten ... 76
84 - Faserplatten über 0,8 g/cm³ nicht bearbeitet ... 77
85 - Faserplatten über 0,8 g/cm³ bearbeitet ... 77
86 - Faserplatten über 0,5 - 0,8 g/cm³ nicht bearbeitet ... 78
87 - Furnierplatten aus Nadelholz ... 78
88 - Furnierplatten aus Laubholz ... 79

Ausfuhr

89 Ausfuhr von Rohholz ... 83
90 - tropischem Laubrohholz ... 83
91 - Nadelschnittholz und Nadelhobelware ... 84
92 - tropischem Laubschnittholz ... 84
93 - Laubschnittholz ... 85
94 - Industrieresthol z ... 85
95 - Faserplatten über 0,8 g/cm³ ... 86
96 - Faserplatten 0,5 bis 0,8 g/cm³ ... 86
97 - Faserplatten 0,35 bis 0,5 g/cm³ ... 87
98 - anderen Faserplatten ... 87
99 - Furnieren aus Nadelholz ... 88
100 - Furnieren aus tropischem Laubholz ... 88
101 - Furnieren aus nichttropischem Laubholz ... 89
102 - Furnierplatten ... 89
103 - Tischlerplatten ... 90
104 - anderem Sperrholz ... 90
105 - Holzspanplatten ... 91
106 - Furnieren und Holzwerkstoffen ... 91
107 - Papier und Pappe, Zellstoff und Altpapier ... 92
108 - Nadelrohholz nach Bestimmungsländern ... 93
109 - Nadelsägerundholz ... 94
110 - Eichenrohholz ... 95
111 - Buchenrohholz ... 96
112 - Eichensägerundholz ... 97
113 - Buchensägerundholz ... 97
114 - Nadelschnittholz (inkl. Hobelware) ... 98
115 - Nadelhobelware ... 99
116 - Eichenschnittholz ... 100
117 - Buchenschnittholz ... 100
118 - Laubschnittholz ... 101
119 - Plättchen oder Schnitzeln aus Nadelholz ... 102
120 - Sägespänen und andere Holzabfälle ... 102
121 - nichttropischen Laubholzfurnieren mit einer Dicke von weniger als 1 mm ... 103
122 - nichttropischen Laubholzfurnieren mit einer Dicke von mehr als 1 mm ... 103
123 - rohen oder geschliffenen Holzspanplatten ... 104
124 - Holzspanplatten mit Hochdruckschichtpressstoffen beschichtet ... 104
125 - Holzspanplatten mit Melaminharzpapieren beschichtet ... 105

126 Ausfuhr von Waferboards und OSB 106
127 - Holzspanplatten 107
128 - Faserplatten über 0,8 g/cm³ nicht bearbeitet nach Bestimmungsländern 108
129 - Faserplatten über 0,8 g/cm³ bearbeitet 108
130 - Faserplatten über 0,5 - 0,8 g/cm³ nicht bearbeitet 109

Erlöse und Preise

131 Index der jährlichen Erzeugerpreise von Rohholz im Staatswald 113
132 Index der monatlichen Erzeugerpreise von Rohholz im Staatswald 115
133 Stammholzerlöse im Staatswald in Niedersachsen in EUR/Fm 116
134 - Nordrhein-Westfalen in EUR/Fm 116
135 - Hessen in EUR/Fm 117
136 - Rheinland-Pfalz in EUR/Fm 117
137 - Baden-Württemberg in EUR/Fm 118
138 - Bayern in EUR/Fm 118
139 - Mecklenburg-Vorpommern in EUR/Fm 119
140 - Brandenburg in EUR/Fm 119
141 - Sachsen-Anhalt in EUR/Fm 120
142 - Sachsen in EUR/Fm 120
143 - Thüringen in EUR/Fm 120
144 Monatliche Stammholzerlöse für Fichte B 2b m.R., ger. im Staatswald in % MZ 121
145 Industrieholzerlöse im Staatswald in Niedersachsen in EUR/Einheit (m.R., ger.) 123
146 - Nordrhein-Westfalen 123
147 - Hessen 124
148 - Rheinland-Pfalz 124
149 - Baden-Württemberg 124
150 - Bayern 125
151 - Mecklenburg-Vorpommern 125
152 - Brandenburg 125
153 - Sachsen-Anhalt 126
154 - Sachsen 126
155 - Thüringen 126
156 Index der jährlichen Erzeugerpreise von Schnittholz, Holzwerkstoffen und Papier 129
157 Index der monatlichen Erzeugerpreise von Schnittholz 131
158 - Restholz, Holzwerkstoffen und Papier 132
159 Index der jährlichen Einfuhrpreise von Rohholz, Holzhalbwaren und Papier 133
160 Index der monatlichen Einfuhrpreise von Rohholz, Holzhalbwaren und Papier 135

Verbrauch

Marktkommentar: Nadelschnittholz-Verbrauch spürbar erhöht 139
161 Verbrauch von Nadelstammholz 140
162 - Nadelrohholz 140
163 - Laubstammholz 141
164 - Laubrohholz 141
165 - Nadelschnittholz 142
166 - Laubschnittholz 143
167 - Holzspanplatten 144

168 Verbrauch von Furnierplatten 145
169 - Tischlerplatten 145
170 - Papier und Pappe, Zellstoff, Holzstoff und Altpapier 146
171 - Industrieholz in der Spanplattenindustrie 147
172 - in der Faserplattenindustrie 147
173 - Rundholz in der Sperrholzindustrie 148
174 - Industrie- und Industrierestholz in der Zellstoff- und Papierindustrie 148
175 - für die Zellstofferzeugung 149
176 - für die Holzstofferzeugung 149

Bestände

177 Bestände an Nadelholz bei den Herstellern von Schnittholz, Schwellen und Masten 153
178 - von Laubholz 154
Bestände an Nadel- und Laubholz bei den Herstellern von Schnittholz, Schwellen und Masten in
179 - Schleswig-Holstein und Niedersachsen 155
180 - Nordrhein-Westfalen 156
181 - Hessen 157
182 - Rheinland-Pfalz und Saarland 158
183 - Baden-Württemberg 159
184 - Bayern 160
185 - Berlin, Brandenburg, Mecklenburg-Vorpommern, Sachsen, Sachsen-Anhalt ..... und Thüringen 161
186 - Rohholz bei den Herstellern von Holzspanplatten und ähnlichen Platten 162
187 - Holzhalbwaren 163
188 - Furnieren 164
189 - Sperrholz 165
190 - Holzfaserplatten 166

BFH - Angaben

191 Ein-, Ausfuhr und Verbrauch von Holz und Produkten auf der Basis Holz 169
192 Einfuhr von Holz und Produkten auf Basis Holz nach Warengruppen 170
193 Ausfuhr von Holz und Produkten auf Basis Holz nach Warengruppen 170

Sachregister 171

Grafik- Nr. **Grafiken** Seite

1 Entwicklung der monatlichen Devisenkurse zum EUR (USD, JPY) ... 16
2 Entwicklung der monatlichen Devisenkurse zum EUR (GBP, SEK) ... 16
3 Baugenehmigungen und Baufertigstellungen von Wohnungen ... 17
4 Baugenehmigungen von Wohnungen in Wohnbauten ... 18
5 Baufertigstellungen von Wohnungen in Wohnbauten ... 19
6 Monatliche Baugenehmigungen von Wohnungen ... 20
7 Umsatz der Sägeindustrie ... 22
8 Einschlag nach Besitzarten ... 26
9 Einschlag nach Holzartengruppen ... 27
10 Einschlag nach Holzsortengruppen ... 28
11 Einschlag von Stammholz ... 29
12 Einschlag von Industrieholz ... 30
13 Einschlag nach Bundesländern ... 33
14 Produktion von Schnittholz ... 43
15 Produktion von Nadelschnittholz ... 44
16 Produktion von Nadelschnittholz nach Bundesländern ... 50
17 Einfuhr von Nadelrohholz ... 63
18 Einfuhr von Eichenrohholz ... 65
19 Einfuhr von Buchenrohholz ... 66
20 Einfuhr von Nadelschnittholz inkl. Hobelware ... 67
21 Einfuhr von Laubschnittholz ... 70
22 Einfuhr von Waferboards und OSB ... 75
23 Einfuhr von Holzspanplatten ... 76
24 Ausfuhr von Nadelrohholz ... 93
25 Ausfuhr von Eichenrohholz ... 95
26 Ausfuhr von Buchenrohholz ... 96
27 Ausfuhr von Nadelschnittholz inkl. Hobelware ... 98
28 Ausfuhr von Laubschnittholz ... 101
29 Ausfuhr von Waferboards und OSB ... 106
30 Ausfuhr von Holzspanplatten ... 107
31 Index der Erzeugerpreise von Rohholz im Staatswald ... 113
32 Index der Erzeugerpreise von Stammholz im Staatswald ... 114
33 Index der Erzeugerpreise von Industrieholz im Staatswald ... 114
34 Erlöse von Fichtenstammholz in Bayern und Baden-Württemberg ... 122
35 Erlöse von Fichtenstammholz in Niedersachsen und Rheinland-Pfalz ... 122
36 Erlöse von Fichtenindustrieholz ... 127
37 Erlöse von Kiefernindustrieholz ... 127
38 Erlöse von Buchenindustrieholz lang ... 128
39 Index der Erzeugerpreise von Nadel- und Laubschnittholz ... 130
40 Index der Erzeugerpreise von Holzspan- und Holzfaserplatten ... 130
41 Index der Einfuhrpreise von Nadel- und Laubschnittholz ... 133
42 Index der Einfuhrpreise von Sperrholz, Holzspanplatten und Furnieren ... 134
43 Index der Einfuhrpreise von Holzstoff und Zellstoff, Papier, Karton und Pappe ... 134
44 Preisindices von Nadelschnittholz ... 136
45 Preisindices von Spanplatten ... 136
46 Verbrauch von Nadelschnittholz ... 142
47 Verbrauch von Laubschnittholz ... 143
48 Verbrauch von Holzspanplatten ... 144
49 Abgang an Nadelholz ... 153
50 Abgang an Laubholz ... 154

Abkürzungen - Hinweise

0	nichts oder weniger als die Hälfte der verwendeten Einheit
.	Zahlenwert unbekannt oder geheimzuhalten
x	Angabe nicht sinnvoll
-	nichts vorhanden
%	Prozent (von Hundert)
% MZ	Prozent der Messzahl
atro	absolut trocken
cif	cost, insurance, freight
dt	Dezitonne (100 kg)
EUR	Euro
Fm	Festmeter
FWJ	Forstwirtschaftsjahr
ger.	gerückt
Gkl.	Güteklasse
insg.	insgesamt
JD	Jahresdurchschnitt
kg	Kilogramm
lutro	lufttrocken
m^2	Quadratmeter
m^3	Kubikmeter
m.R.	mit Rinde
mm	Millimeter
Mio.	Million
Mrd.	Milliarde
MwSt.	Mehrwertsteuer
MZ	Messzahl
o.R.	ohne Rinde
Rm	Raummeter
St.	Stück
t	Tonne
unger.	ungerückt
Vj.	Vierteljahr
Hj.	Halbjahr

BFH	Bundesforschungsanstalt für Forst- und Holzwirtschaft, Hamburg
BMVEL	Bundesministerium für Verbraucherschutz, Ernährung und Landwirtschaft, Bonn
HF	Höhere Forstbehörde
LFV	Landesforstverwaltung
Stat. Bundesamt	Statistisches Bundesamt, Wiesbaden
Stat. Landesamt	Statistisches Landesamt
VDP	Verband Deutscher Papierfabriken e.V., Bonn
VHI	Verband der Deutschen Holzwerkstoffindustrie e.V., Gießen
ZMP	Zentrale Markt- und Preisberichtstelle für Erzeugnisse der Land-, Forst- und Ernährungswirtschaft GmbH, Bonn

Sofern nicht anders vermerkt, umfassen ab 1991 die für die Bundesrepublik Deutschland ausgewiesenen Daten den Gebietsstand nach dem 3.10.1990.

ZMP-Marktbilanz

Forst und Holz 2006

als Buch oder Buch-CD

ZMP-Marktbilanz Forst und Holz 2006

Das aktuelle Jahrbuch wendet sich an alle, die umfassende und zuverlässige Informationen über die Entwicklung an den Märkten für Forst- und Holzprodukte benötigen. Grafiken und ein Stichwortverzeichnis ergänzen die 190 Tabellen.

Die *ZMP-Marktbilanz Forst und Holz 2006* bietet einen umfassenden statistischen Überblick über die Märkte für Forst- und Holzprodukte in Deutschland. Sie liefert detaillierte Informationen über Einschlag und Verkauf von Rohholz sowie über Preise. Außerdem enthält die Bilanz genaue Zeitreihen zur Produktion von Holzhalbwaren, zum Außenhandel, zum Verbrauch sowie zu Auftragseingang und Wohnungsbau.

175 Seiten. 190 Tabellen. Juli 2006. ISBN 3-937856-72-2. Einzelpreis: 33,30 EUR (Ausland: 49,90 EUR) plus 7 % MwSt.

Die *ZMP-Marktbilanz* auf CD

Mit der neuen ZMP Jahrbuch-CD *Marktbilanz Forst und Holz 2006* haben Sie jederzeit den vollen Zugriff auf den kompletten Datenbestand von 175 Buchseiten und 190 Tabellen.

Mit der Buch-CD stehen Ihnen sämtliche Zeitreihen auch in *Excel* zur Verfügung. Übernehmen Sie die Daten einfach in Ihre Kalkulation oder Ihre Präsentation.

Damit ist die CD-Variante die ideale Ergänzung zum Buch, auch als Zweitausgabe für Kunden oder Mitarbeiter.

Per Mausklick bringt die CD-ROM tausende Einzelinformationen in Ihren PC. Sie suchen bequem nach Ländern, Produkten und Märkten.

Systemvoraussetzung

Microsoft® Windows 2000/XP.

Inhalt der CD-ROM

- *Marktbilanz Forst und Holz 2006* als CD-Buch im PDF-Format mit Volltextindex
- sämtliche Zeitreihen als Tabellen im Format *Excel*
- Volltext-Archiv der Zeitschrift *HOLZ Journal* ab 2000
- *Adobe Acrobat Reader 7.0*

ISBN 3-937856-73-0. Einzelpreis: 33,30 EUR (Ausland: 49,90 EUR) plus 16 % MwSt.

Buch inklusive CD-ROM
ISBN 3-937856-74-9. Einzelpreis: 49,60 EUR (Ausland: 74,40 EUR) plus 7 % MwSt.

Ihre Vorteile *auf einen Blick*

❶ Das komplette Jahrbuch als PDF-Datei mit praktischen Lesezeichen.

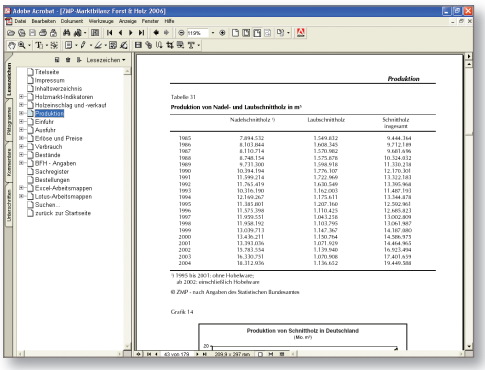

❷ Mit elektronischer Volltextsuche für Ihre sekundenschnelle Recherche.

❸ Komfortable Datenübernahme von *Excel* in Ihre Kalkulation oder Präsentation.

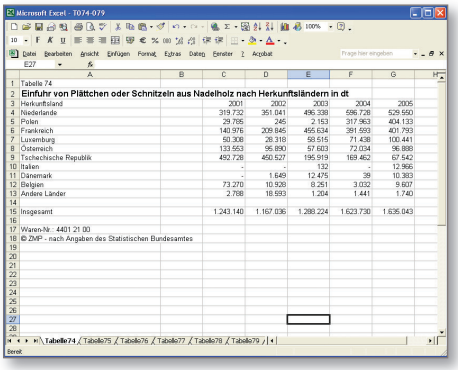

❹ Wichtige Marktdaten werden in Form von Übersichten und Grafiken dargestellt.

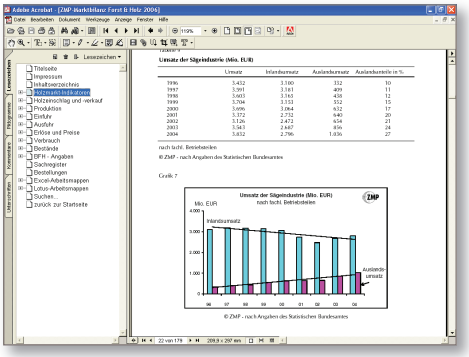

Buch inklusive CD-ROM zum Sonderpreis: EUR 49,60

Direktbestellung im Online-Shop: www.zmp.de/shop

Bestellen Sie mit dem Fax-Antwortschein auf der Rückseite ➜

Fax-Antwort

m 07

(0228) 9777-179

ZMP Zentrale Markt- und
Preisberichtstelle GmbH
– Vertrieb –
Postfach 25 69

53015 Bonn

ZMP-Kunden-Nr. |_|_|_|_|_|_|_|_|

Firma

Name

Straße

PLZ/Ort

Telefon/Fax

✘

Datum Unterschrift

Hiermit bestelle ich:

___ ***ZMP-Marktbilanz Forst und Holz 2006***
Juli 2006, ISBN 3-937856-72-2
Einzelpreis: 33,30 EUR (Ausland: 49,90 EUR) plus 7 % MwSt.

___ ***CD-ROM***
ZMP-Marktbilanz Forst und Holz 2006
Juli 2006, ISBN 3-937856-73-0
Einzelpreis: 33,30 EUR (Ausland: 49,90 EUR) plus 16 % MwSt.

___ ***ZMP-Marktbilanz Forst und Holz 2006***
inklusive CD-ROM
Juli 2006, ISBN 3-937856-74-9
Einzelpreis: 49,60 EUR (Ausland: 74,40 EUR) plus 7 % MwSt.

Ja, ich habe bereits die
ZMP-Marktbilanz Forst und Holz 2006
und bestelle zum Sonderpreis:

___ ***CD-ROM***
ZMP-Marktbilanz Forst und Holz 2006
Juli 2006, ISBN 3-937856-73-0
Einzelpreis: 16,30 EUR (Ausland: 24,50 EUR) plus 16 % MwSt.

Alle Preise inklusive Versand.

Zurückfaxen oder im Fensterumschlag zurücksenden.
Direktbestellung im Online-Shop: www.zmp.de/shop

Vorsprung durch Information.

ZMP

Hiermit bestelle ich aus der Reihe ZMP-Marktbilanz:

Anzahl	Titel der Ausgabe
_____	**Forst und Holz 2006** ISBN 3-937856-72-2
_____	**Forst und Holz 2007** erscheint im Juli 2007

❍ **Buchausgabe**
Einzelpreis: EUR 33,30 (Ausland: EUR 49,90)

❍ **als CD-ROM**
Einzelpreis: EUR 33,30 (Ausland: EUR 49,90)

❍ **als CD-ROM zum Vorzugspreis**
für Abonnenten der Buchausgabe 2006
Einzelpreis: EUR 16,30 (Ausland: EUR 24,50)

❍ **Buch und CD-ROM**
Einzelpreis: EUR 49,60 (Ausland: EUR 74,40)

Alle Preise inklusive Versand, zuzüglich Mehrwertsteuer.

Ich wünsche folgende Zahlungsweise:

❍ Bequem und bargeldlos durch Bankabbuchung
Geldinstitut: _____
Konto-Nr.: _____ BLZ: _____

❍ Gegen Rechnung

Per Kreditkarte ❍ VISA ❍ MasterCard
Karten-Nr.: _____ Gültig bis: _____
Karteninhaber: _____

Bitte senden Sie mir kostenlose Informationen über:

❍ aktuelle ZMP-Marktberichte _____

❍ ZMP-Fax- und Online-Dienste _____

_____
Datum Unterschrift

Bestellung auch im Webshop unter www.zmp.de/shop

Wenn Sie noch Fragen haben – wir helfen Ihnen gerne weiter:

● **ZMP-Kundenservice Bonn**
Tel. (02 28) 9777-173 • Fax (0228) 9777-179
E-Mail: service@zmp.de

● **ZMP-Marktberichtstelle Nord**
Tel. (040) 325401-11/21 • Fax (040) 321629

● **ZMP-Marktberichtstelle Berlin**
Tel. (030) 446798-25 • Fax (030) 4459-244

Bitte benutzen Sie
für Ihre Bestellung oder
Anforderung von Informationen
diese Postkarte.

Oder faxen Sie uns:
(0228) 9 777-179

Vorsprung durch
Information

Vorname, Name oder Firma

Ansprechpartner

Branche

Straße, Nr.

PLZ, Ort

Telefon Fax

Bitte
ausreichend
frankieren

Antwort

ZMP Zentrale Markt- und
Preisberichtstelle GmbH
– Vertrieb –
Postfach 25 69

53015 Bonn

ZMP-Marktbilanz Forst und Holz 2006

Das aktuelle Jahrbuch wendet sich an alle, die umfassende und zuverlässige Informationen über die Entwicklung an den Märkten für Forst- und Holzprodukte benötigen. Grafiken und ein Stichwortverzeichnis ergänzen die 190 Tabellen.

Die *Marktbilanz Forst und Holz 2006* bietet einen umfassenden statistischen Überblick über die Märkte für Forst- und Holzprodukte in Deutschland. Sie liefert detaillierte Informationen über Einschlag und Verkauf von Rohholz sowie über Preise. Außerdem enthält die Bilanz genaue Zeitreihen zur Produktion von Holzhalbwaren, zum Außenhandel, zum Verbrauch sowie zu Auftragseingang und Wohnungsbau.

ZMP

ISSN 1431-4614
ISBN 3-937856-72-2